



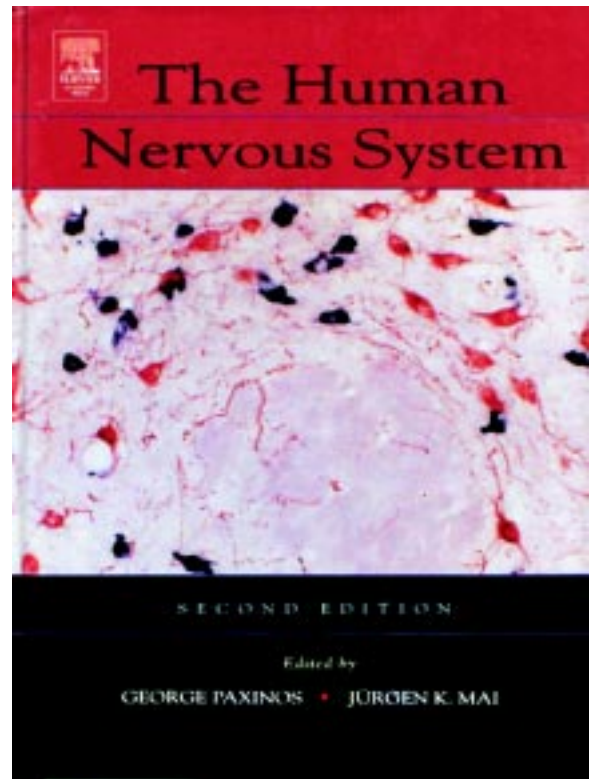
Τον Ιούνιο του 2004 κυκλοφόρησε από τον εκδοτικό οίκο Karger το βιβλίο "Molecular Pathology of the Pituitary" με εκδότες το συνάδελφο Γιώργο Κοντογεώργο, Διευθυντή του Παθολογοανατομικού Τμήματος του Γ.Ν.Α. "Γ. Γεννηματάς" και τον Kalman Kovacs, του Πανεπιστημίου του Τορόντο, Καναδά. Το βιβλίο που προλογίζει ο διακεκριμένος Ενδοκρινολόγος Sh. Melmed ανήκει στη σειρά "Frontiers in Neuroendocrinology" με μόνιμο εκδότη τον A.B. Grossman. Περιλαμβάνει 16 κεφάλαια γραμμένα από διεθνώς αναγνωρισμένους ειδικούς στην Παθολογική Ανατομική, Μοριακή Παθολογική Ανατομική, Βασική Έρευνα, Ενδοκρινολογία και Νευροενδοκρινολογία της υπόφυσης. Συμπυκνώνει όλη τη μέχρι σήμερα υπάρχουσα γνώση που έχει προκύψει από τις νέες ερευνητικές και διαγνωστικές τεχνικές που αφορούν τη λειτουργία και τις παθήσεις του οργάνου αυτού. Λεπτομερείς πληροφορίες παρέχονται από την ηλεκτρονική διεύθυνση: <http://www.karger.com/> και ιδιαίτερα από την επιλογή: "book series"

Τον Οκτώβριο του 2004 εκδόθηκε το νέο βιβλίο της WHO για την Παθολογική Ανατομική και Γενετική των όγκων των ενδοκρινών οργάνων "Pathology and Genetics: Tumours of Endocrine Organs". Το βιβλίο αποτελεί μέρος της γνωστής σειράς των εκδόσεων της WHO με θέμα την Ταξινόμηση των Όγκων, που δεν πρέπει να λείπει από κανένα Παθολογοανατομικό Τμήμα. Τέσσερα από τα κεφάλαια για την υπόφυση υπογράφονται από το συνάδελφο Γιώργο Κοντογεώργο. Αναλυτικές πληροφορίες για τις εκδόσεις της WHO παρέχονται από τη διεύθυνση: <http://www.iarc.fr/IARCPress>, και στα αρχεία: <http://www.iarc.fr/IARCPress/ElectPub.pdf> και <http://www.iarc.fr/IARCPress/general/orderform.pdf>


ΕΚΔΟΣΕΙΣ



Την Άνοιξη του 2004 εκδόθηκε από τον Οίκο Elsevier Academic Press, το βιβλίο "The Nervous System" με εκδότες τους George Paxinos Jurgen και Κ. Mai. Το βιβλίο περιλαμβάνει 37 κεφάλαια σε 1.366 σελίδες. Ο κ. Γ. Κοντογεώργος με τους συνεργάτες του από το Πανεπιστήμιο του Τορόντο, Καναδά Κ. Kovacs, E. Horvath και L. Stefeneanu, υπογράφει το κεφάλαιο με τίτλο "Hydrophysis". Περισσότερες πληροφορίες βρίσκονται τη διεύθυνση: <http://elsevier.com> στην εντολή "customer support"



Το 2001 κυκλοφόρησε η έκδοση του Θεαγενείου Αντικαρκινικού Νοσοκομείου, Θεσσαλονίκης "**Τα νεοπλάσματα της στοματικής κοιλότητας**", του συναδέλφου Γιώργου Κεραμίδα. Το βιβλίο έχει 424 σελίδες, χορηγείται δωρεάν και απευθύνεται όχι μόνο σε παθολογοανατόμους αλλά και σε γιατρούς όλων των ειδικοτήτων που ασχολούνται με τις παθήσεις της στοματικής κοιλότητας. Πληροφορίες: Γ. Κεραμίδας, Κέννεντυ 64 – Πυλαία 55 535, Θεσσαλονίκη.



Το Φθινόπωρο του 2001 κυκλοφόρησε από τις εκδόσεις Humana Press το βιβλίο με το γενικό τίτλο "Morphology Methods, Cell and Molecular Biology Techniques" με εκδότη το Ricardo V. Lloyd, Παθολογοανατόμο της Mayo Clinic, Rochester Minnesota. Το βιβλίο που προλογίζει ο Ronald A. DeLellis περιλαμβάνει 20 κεφάλαια σε 422 σελίδες, όπου παρουσιάζονται οι δυνατότητες και περιορισμοί των μεθόδων, ενώ παράλληλα παρατίθενται αναλυτικά πρωτόκολλα για κάθε τεχνική. Ένα από τα κεφάλαια με τίτλο "Practical Applications of the FISH Technique" έχει συγγραφείς τον Γιώργο Κοντογεώργο και τους συνεργάτες του Νικηφόρο Καπράνο και Ελένη Θώδου. Η ηλεκτρονική διεύθυνση της Humana Press είναι η ακόλουθη:
<http://humanapress.com/Index.pasp>

